



Versione	02	SERVIZIO DI CONSULTAZIONE ELENCHI PEC	
Data	16/10/2012		
Pagina	1 di 8	MANUALE UTENTE	

SERVIZIO DI CONSULTAZIONE ELENCHI PEC

MANUALE UTENTE


Versione: 02

Data: 16/10/2012

Versione	02	SERVIZIO DI CONSULTAZIONE ELENCHI PEC	
Data	16/10/2012		
Pagina	2 di 8	MANUALE UTENTE	

Indice

1. INTRODUZIONE	3
2. PRE-REQUISITI.....	3
3. REGISTRAZIONE AL SERVIZIO	4
4. UTILIZZO DEL SERVIZIO.....	7

Versione	02	SERVIZIO DI CONSULTAZIONE ELENCHI PEC	
Data	16/10/2012		
Pagina	3 di 8	MANUALE UTENTE	

1. INTRODUZIONE

Il servizio ePEC (elenchi PEC) è il sistema di consultazione degli indirizzi di posta elettronica certificata dei notai italiani, che il CNN mette a disposizione della Pubblica Amministrazione per conto di tutti i Consigli Notarili Distrettuali, in ottemperanza alle “Regole tecniche di consultazione ed estrazione indirizzi PEC” emanate da Agenzia per l’Italia Digitale.

Per accedere al servizio ePEC è necessario appartenere ad un ente accreditato presso l’Indice della Pubblica Amministrazione (IPA).

Se si è già a conoscenza del Codice IPA e dell’indirizzo PEC accreditato presso l’IPA, si può procedere direttamente con la registrazione al servizio ePEC (capitolo 3).

Nel caso invece non si abbiano queste informazioni procedere con il prossimo capitolo.

2. PRE-REQUISITI


La consultazione dell’IPA è possibile attraverso il sito web:

<http://www.indicepa.gov.it>

Sull’home page del sito IPA è possibile effettuare una ricerca sull’ente di appartenenza per ricavare le due informazioni necessarie alla registrazione al servizio ePEC:

- 1) Codice IPA Amministrazione – è il codice identificativo dell’ente rilasciato dall’IPA
- 2) Indirizzo e-mail PEC – è l’indirizzo di PEC di riferimento registrato dall’ente

Da evidenziare che l’IPA è un indice organizzato gerarchicamente, pertanto per accedere alle informazioni richieste occorrerà ricercare, per enti complessi, prima l’amministrazione principale di appartenenza e successivamente procedere all’individuazione della sotto unità organizzativa.

Versione	02	SERVIZIO DI CONSULTAZIONE ELENCHI PEC	
Data	16/10/2012		
Pagina	4 di 8	MANUALE UTENTE	

3. REGISTRAZIONE AL SERVIZIO

Il servizio ePEC è raggiungibile sulla rete internet e sulla rete SPC (Sistema Pubblico Connettività) al seguente indirizzo:

<http://epec.notariato.it>

Cliccare sul link "Vai alla Registrazione" per avviare la procedura di iscrizione al servizio ePEC.




Effettuare la LogIn al servizio ePEC

Indirizzo mail PEC:

Password:

[Vai alla Registrazione](#)

Versione	02	SERVIZIO DI CONSULTAZIONE ELENCHI PEC	
Data	16/10/2012		
Pagina	5 di 8	MANUALE UTENTE	

Inserire nei campi preposti i valori “Codice IPA” e “Indirizzo mail PEC” registrati presso l’IPA.



Effettuare la Registrazione sul servizio ePEC

Codice IPA:

cnn_rm

Indirizzo mail PEC:

cnd.milano@postacertificata.notariato.it

Verifica

Cliccare sul pulsante “Verifica” per avviare il controllo di esistenza sull’IPA. Nel caso la verifica dia esito positivo verrà inviato un messaggio all’indirizzo di PEC registrato.



Risultato della Registrazione sul servizio ePEC

codIPA: cnn_rm


mailPEC: cnd.milano@postacertificata.notariato.it

Esito Registrazione: Registrazione sul sistema ePEC avvenuta CORRETTAMENTE.

E' stata inviata una mail contenente le credenziali di accesso al servizio ePEC al seguente indirizzo: cnd.milano@postacertificata.notariato.it

[Torna alla Registrazione](#)

[Vai alla LogIn](#)

Versione	02	SERVIZIO DI CONSULTAZIONE ELENCHI PEC	
Data	16/10/2012		
Pagina	6 di 8	MANUALE UTENTE	

Accedere alla casella di PEC e dal messaggio inviato prelevare le credenziali per il primo accesso.

Oggetto: Credenziali di accesso al servizio ePEC

CONSIGLIO NAZIONALE DEL NOTARIATO

LE CREDENZIALI DI ACCESSO AL SERVIZIO ePEC SONO LE SEGUENTI:

URL: <http://epec.notariato.it/epecweb/>
 CODICE UTENTE: cnd.milano@postacertificata.notariato.it
 PASSWORD: pTFByr2R

Inserire le credenziali alla pagina di Login (<http://epec.notariato.it>) ed essendo questo il primo accesso al sito ePEC, verrà richiesto di effettuare un cambio password.



Effettuare il cambio password per la Login al servizio ePEC


Indirizzo mail PEC:

Password:

Nuova Password:

Conferma Nuova Password:

Cliccare sul pulsante "Cambia Password" per accedere alla pagina principale del servizio ePEC.

Versione	02	SERVIZIO DI CONSULTAZIONE ELENCHI PEC	
Data	16/10/2012		
Pagina	7 di 8	MANUALE UTENTE	

4. UTILIZZO DEL SERVIZIO

Di seguito la pagina principale del servizio ePEC.



Menù:

- [Logout](#)
- [Cambio Password](#)
- [Ricerca PEC](#)
- [Inserisci Delegato](#)

Effettuare la ricerca sul servizio ePEC

Nome:


Cognome:

Distretto:

Codice Fiscale:

Dal menù possono essere richiamate le seguenti funzioni:

- Logout – uscita dal sito ePEC
- Cambio Password – è possibile impostare una nuova password di accesso, mediante procedura simile a quella utilizzata nel primo accesso
- Ricerca PEC – è la funzione principale del sito, la ricerca degli indirizzi PEC (vedere sotto)
- Inserisci Delegato – si può delegare l'utilizzo del servizio ePEC ad un soggetto appartenente alla stessa organizzazione, a condizione che sia dotato di una casella PEC. La procedura è simile a quella utilizzata per la registrazione, l'utente delegato riceverà una messaggio PEC con le prime credenziali di accesso.

Versione	02	SERVIZIO DI CONSULTAZIONE ELENCHI PEC	
Data	16/10/2012		
Pagina	8 di 8	MANUALE UTENTE	

La ricerca può avvenire mediante diverse combinazioni di input e può restituire un singolo nominativo oppure una lista di nominativi. Di seguito i possibili input:

- Nome e Cognome
oppure
- Distretto Notarile
oppure
- Nome, Cognome e Distretto Notarile
oppure
- Nome, Cognome, Distretto Notarile e Codice Fiscale

Se la ricerca ha prodotto dei risultati, questi verranno visualizzati in forma tabellare.



Menù:

- LogOut
- Cambio Password
- Ricerca PEC
- Inserisci Delegato

Risultati della ricerca sul servizio ePEC



Nome:	<input type="text"/>
Cognome:	<input type="text"/>
Distretto:	Milano,Busto Arsizio,Lodi,Monza,Varese
CodiceFiscale:	<input type="text"/>

[Invio file CSV](#)

NOME	COGNOME	DISTRETTO	CODICE FISCALE	INDIRIZZO PEC
------	---------	-----------	----------------	---------------

E' possibile consultare la lista a video oppure memorizzarla in un file CSV (formato fruibile in Excel) mediante il pulsante "Invio file CSV". Il file verrà inviato alla casella di PEC dell'utente.

Oggetto: Esito ricerca indirizzi PEC sulla piattaforma ePEC del: 08/10/2012 03:14:52

 Messaggio  Estrazione_ePEC_08102012031452.csv (56 KB)

CONSIGLIO NAZIONALE DEL NOTARIATO

TRASMISSIONE FILE RELATIVO ALLE VOSTRE INTERROGAZIONI RIGUARDANTI GLI INDIRIZZI PEC DEL
CONSIGLIO NAZIONALE DEL NOTARIATO